



















































Zowo-tec® Beschichtungsaufbauten




















Lasierende Beschichtungsaufbauten

Holzart	Eiche, Fichte, Kiefer, Meranti, Tanne			Lärche	Eiche, Fichte, Kiefer, Meranti, Tanne
Anwendungsbereich	Premium	Premium Prozessoptimiert	Flut-prozessoptimiert	Premium	Premium Haustüren
Imprägnierung	Zowo-tec® 106  				Zowo-tec® 106  
Grundierung	Zowo-tec® 200  	Zowo-tec® 203  	Zowo-tec® 203  	Zowo-tec® 200  	Zowo-tec® 200  
Zwischenbeschichtung	Zowo-tec® 420 	Zowo-tec® 420 	Zowo-tec® 320  	Zowo-tec® 340 	Zowo-tec® 444 
Endbeschichtung	Zowo-tec® 420 	Zowo-tec® 420 	Zowo-tec® 420 	Zowo-tec® 420 	Zowo-tec® 444 

Super transparente / farblose Beschichtungsaufbauten

Beschichtungsaufbau	super transparent für außen		farblos für Holz-Alu		
Holzart	Eiche, Fichte, Kiefer, Meranti, Tanne	Lärche	Eiche, Fichte, Kiefer, Meranti, Tanne	Lärche	
Anwendungsbereich	Premium	Premium	Premium	Prozessoptimiert	Premium
Imprägnierung	Zowo-tec® 106  		Zowo-tec® 106  	Zowo-tec® 106  	
Grundierung	Zowo-tec® 200  	Zowo-tec® 200  	Zowo-tec® 200  		Zowo-tec® 200  
Zwischenbeschichtung	Zowo-tec® 421 	Zowo-tec® 340 	Zowo-tec® 430 		Zowo-tec® 340 
Endbeschichtung	Zowo-tec® 421 	Zowo-tec® 421 	Zowo-tec® 430 	Zowo-tec® 430 	Zowo-tec® 430 

Weiß und bunt deckende Beschichtungsaufbauten

Holzart	Eiche, Fichte, Kiefer, Lärche, Meranti, Tanne		Fichte, Kiefer, Meranti, Tanne	Eiche, Fichte, Kiefer, Meranti, Tanne, MDF
Anwendungsbereich	Premium	Premium Prozessoptimiert	Flut-prozessoptimiert	Premium Haustüren
Imprägnierung	Zowo-tec® 106  			Zowo-tec® 106  
Grundierung	Zowo-tec® 260  	Zowo-tec® 263  	Zowo-tec® 263  	Zowo-tec® 260  
Zwischenbeschichtung	Zowo-tec® 360 	Zowo-tec® 360 	Zowo-tec® 320  	Zowo-tec® 384 
Endbeschichtung	Zowo-tec® 480 	Zowo-tec® 480 	Zowo-tec® 480 	Zowo-tec® 484 